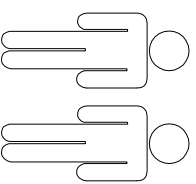
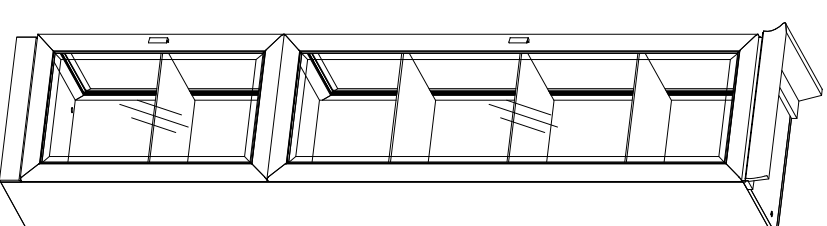
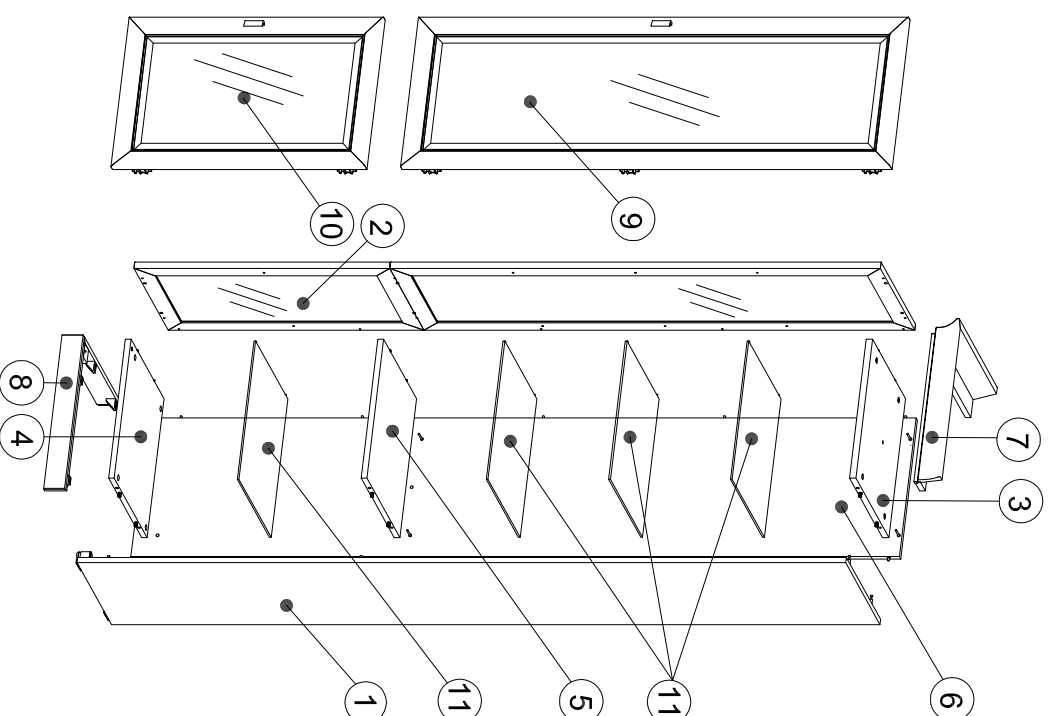
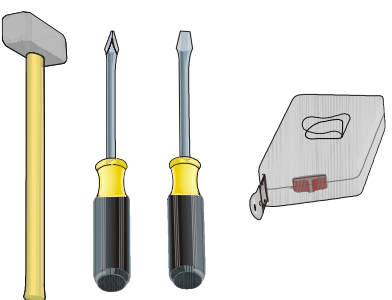


INSTRUKCJA MONTAŻU










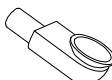



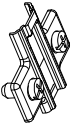
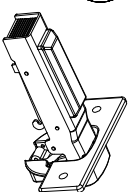
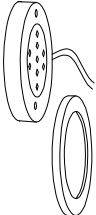
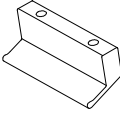
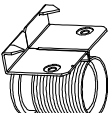
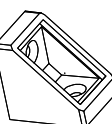
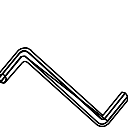
2 Osoby
2 Person
2 Persone
2 ЧЕЛОВЕК

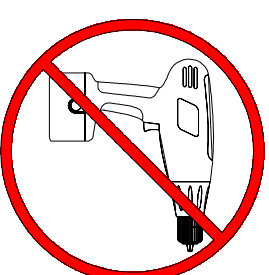
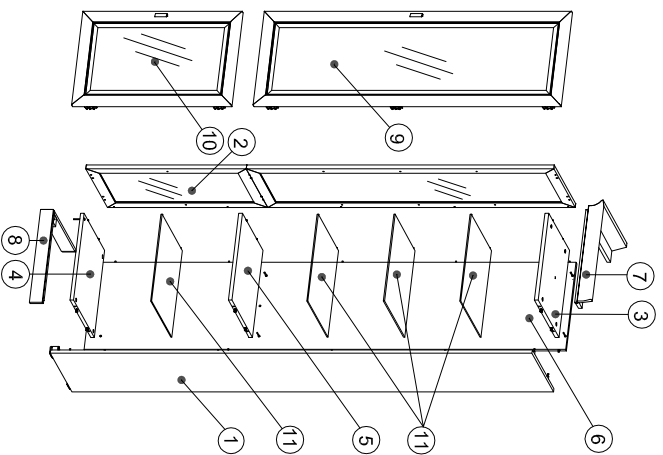


Nazwa Modelu: Monaco

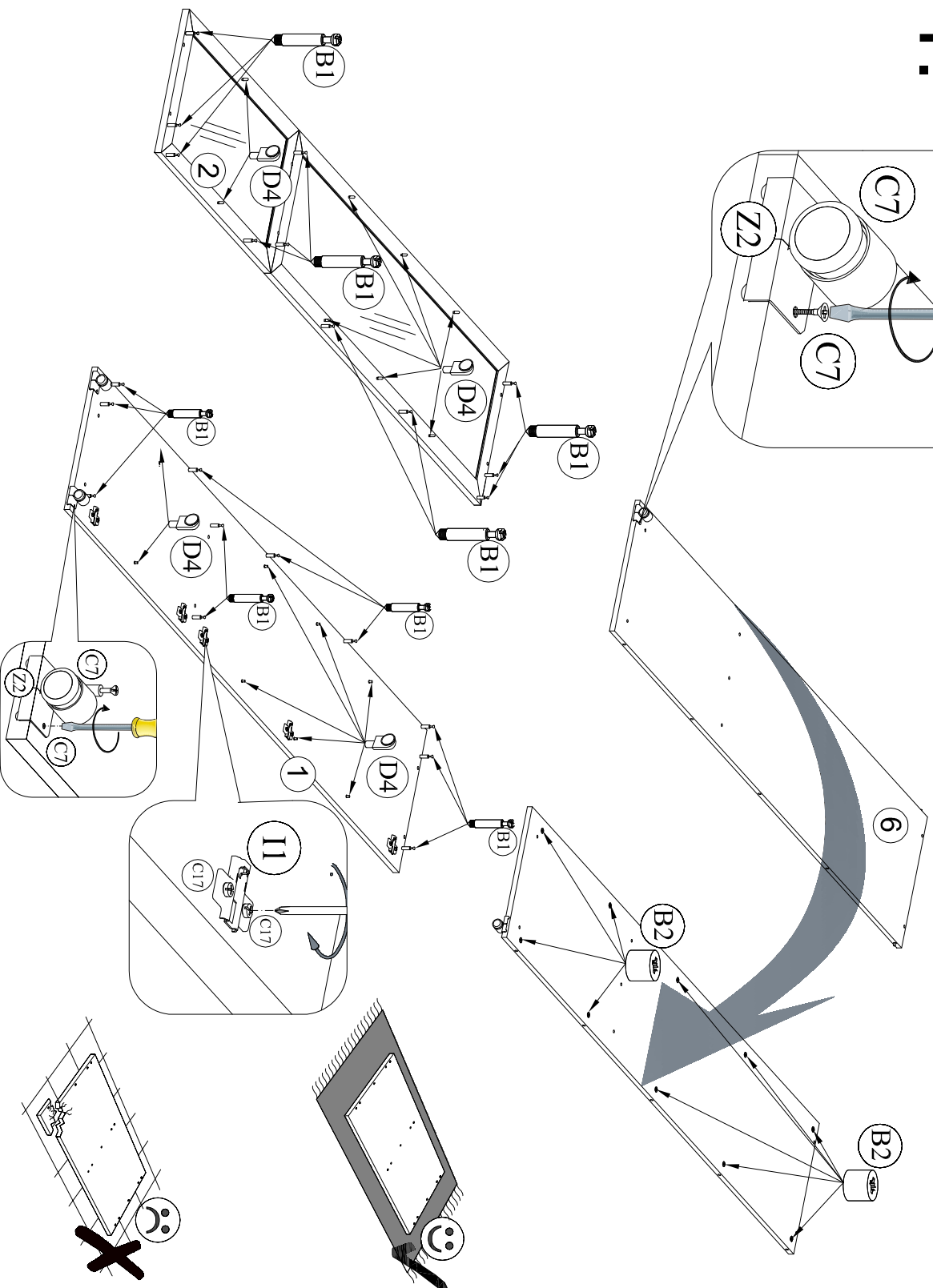
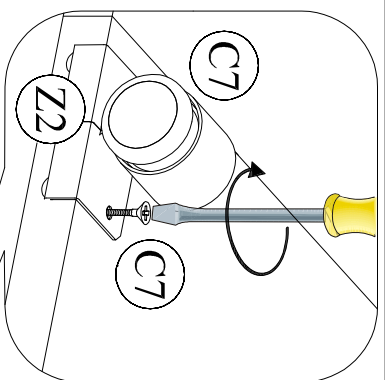
Strona Nr: 2 z 8

Nr	Nazwa	Długość	Szerokość	Grubość	Ilość elem.	Paczka
1	Bok	2172	400	16	1	1/5
2	Bok zespolony	2110	400	20	1	4/5
3	Wieniec górny	418	384	18	1	1/5
4	Wieniec dolny	418	384	16	1	1/5
5	Przegroda pozioma	418	384	16	1	1/5
6	Ścianka tylna	2172	418	16	1	1/5
7	Korona	477	443	90	1	2/5
8	Cokoł	446	412	60	1	2/5
9	Front rama	1385	450	20	1	4/5
10	Front rama	719	450	20	1	4/5
11	Półka szkło	416	374	5	4	5/5

A1	 Ø8x36 X12	B1	 B34x5x11 X22	B2	 B34x5x11 X22
C1	 Ø3,0x13 X4	C7	 Ø3,5x16 X24	C10	 Ø3,5x30 X4
C17	 Ø6,3x13 X10	D4	 Ø5,0 X16	E5	 Ø20 X4
G12	 Ø4,0x25 X4	H2	 Ø7,0x50 X7	I1	 X5
J1	 X5	O1	 X2	U1	 52 mm X2
Z2	 X3	Z3	 X4	Z4	 X1



1.



(B1)
B34x5x11
X22

(B2)
B34x5x11
X10

(C7)
Ø3,5x16
X6

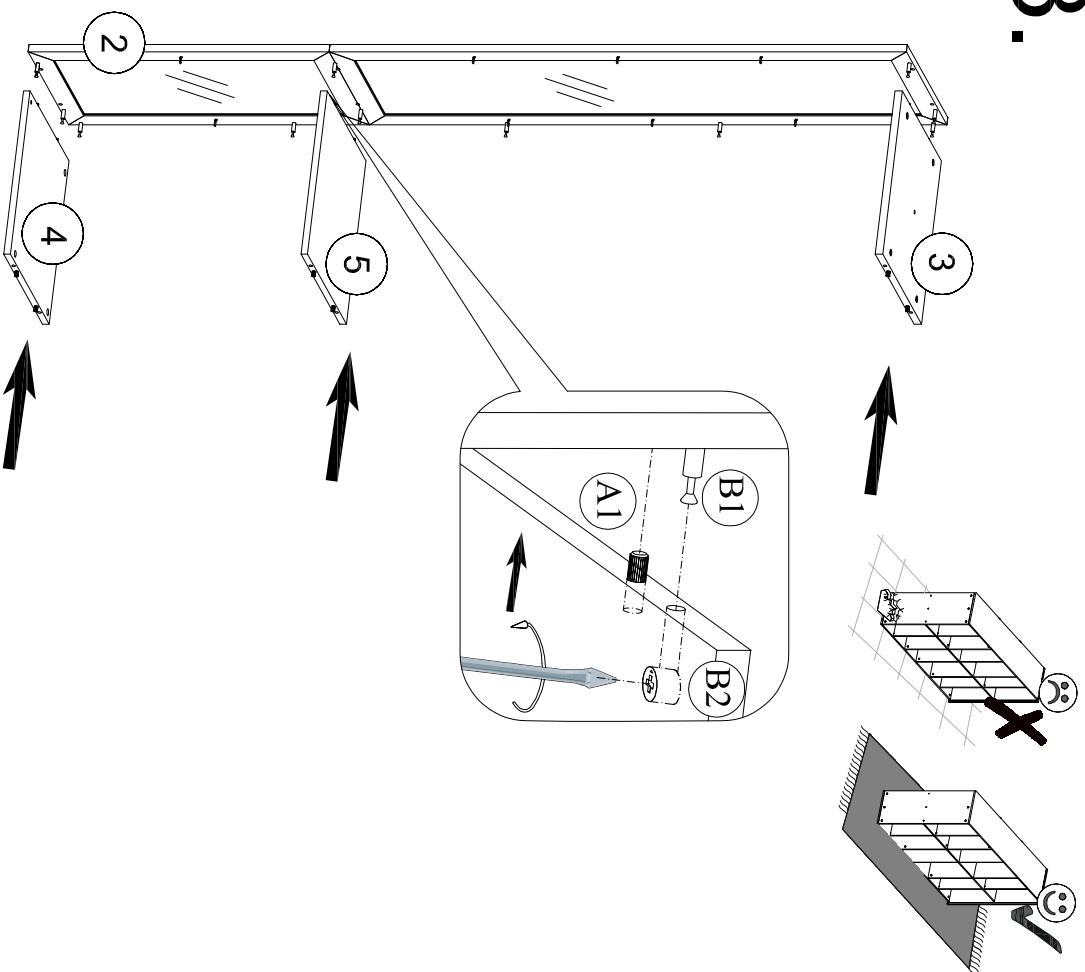
(C17)
Ø6,3x13
X10

(D4)
Ø5,0
X16

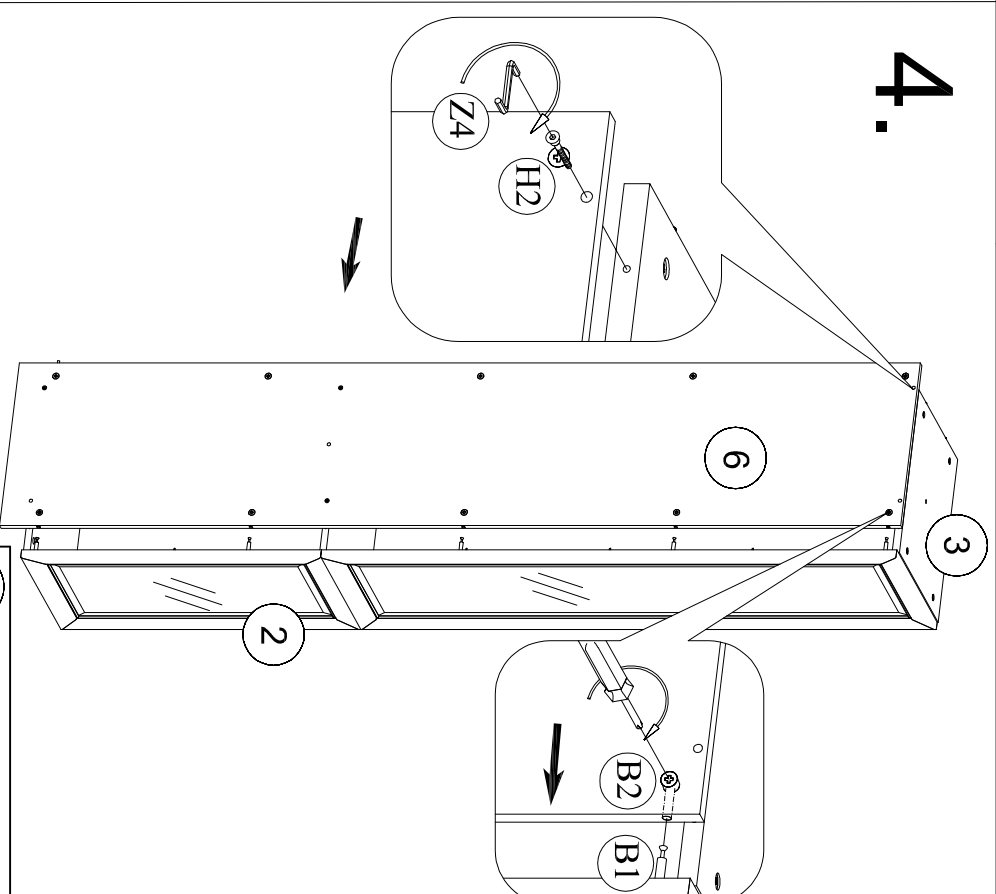
(I1)
X5

(Z2)
X3

3.



4.



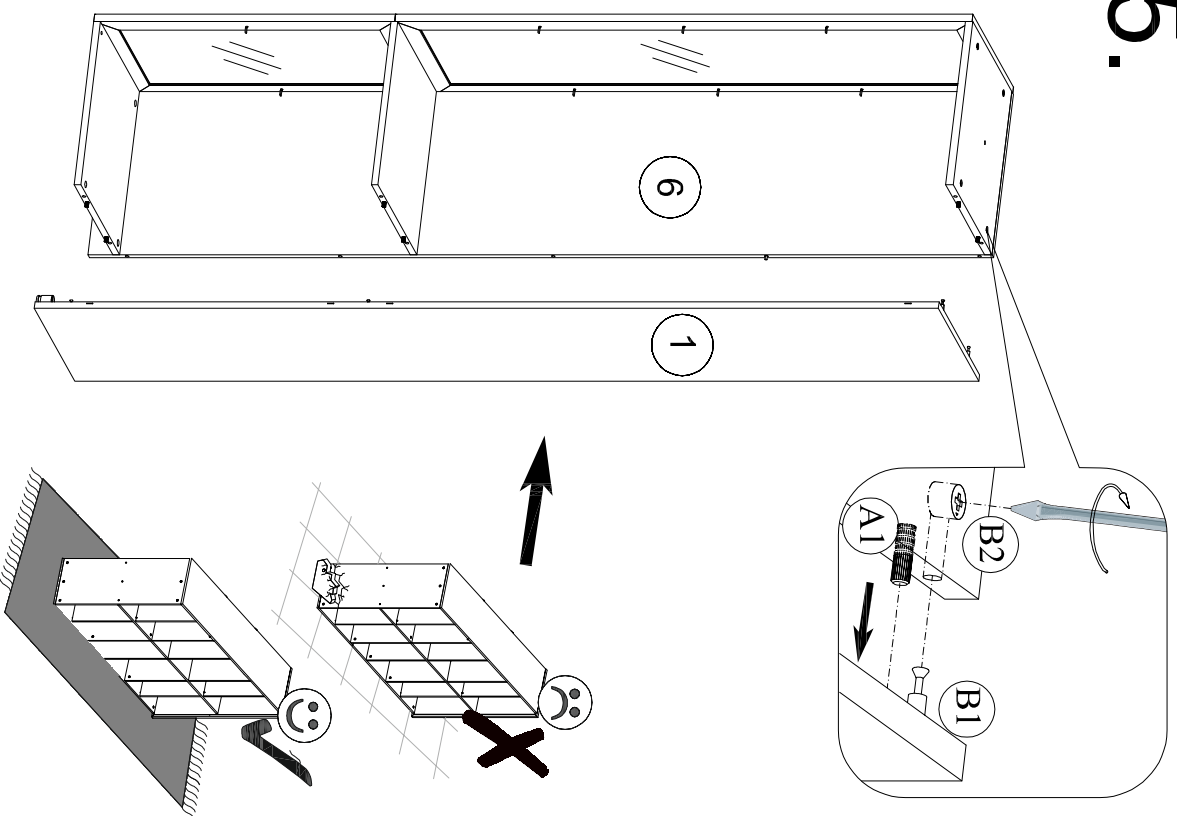
H2
Ø7,0x50
x6

Z4

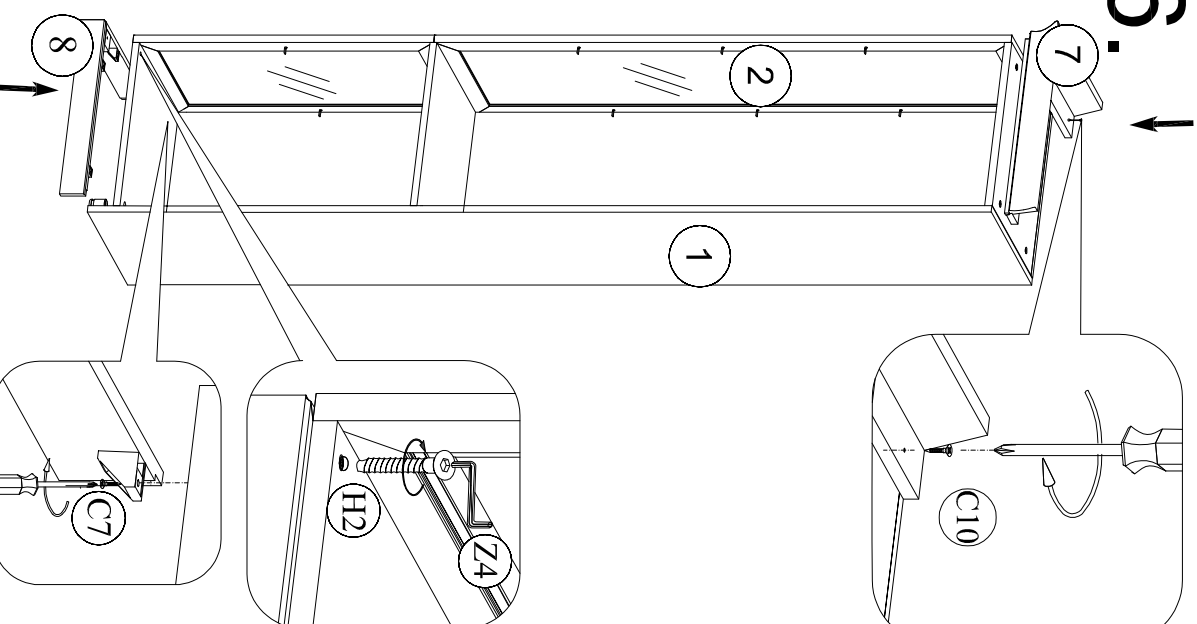






x1

5.

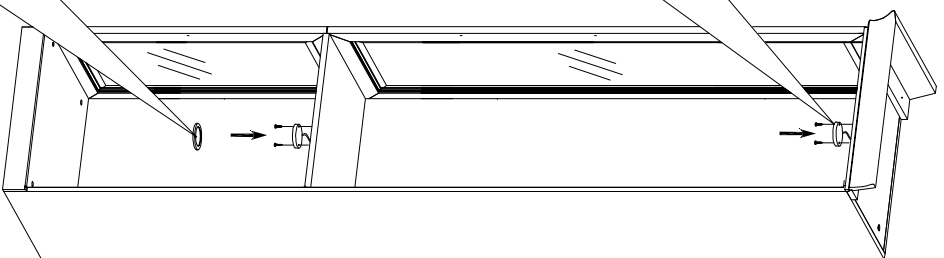
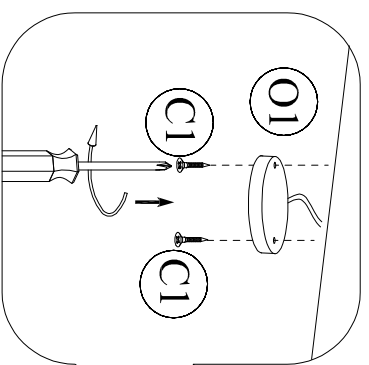


6.

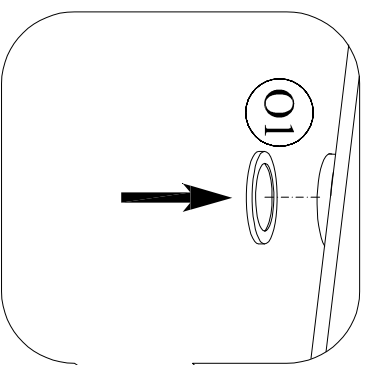



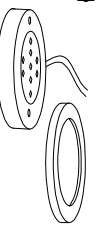
C7		Ø3,5x16	X4
C10		Ø3,5x30	X4
H2		Ø7,0x50	X1
Z4			X1

7. Krok 1

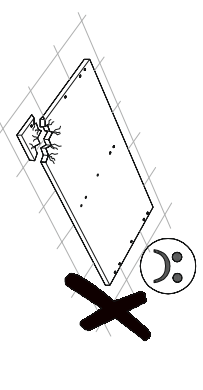
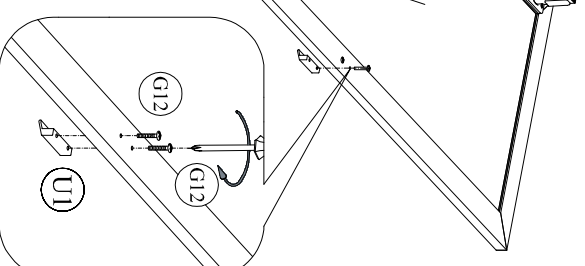
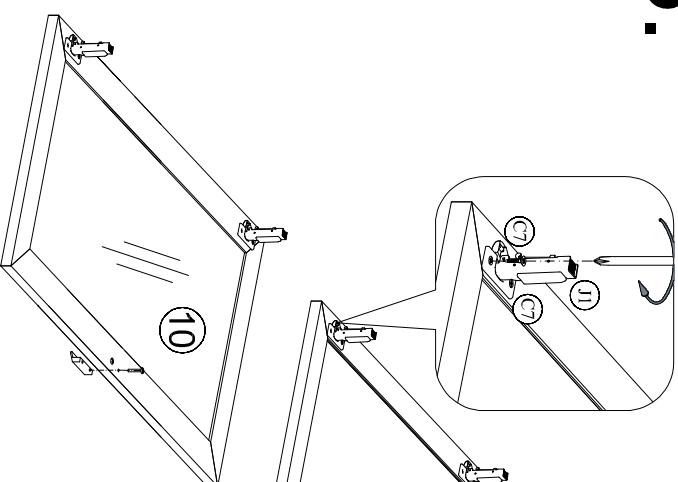




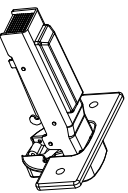
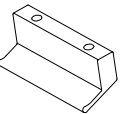
Krok 2



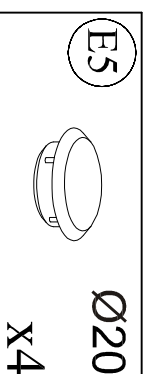
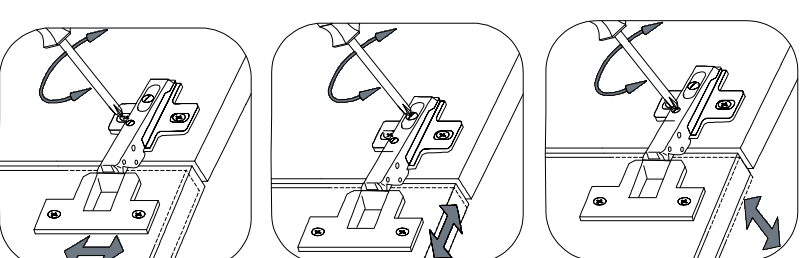
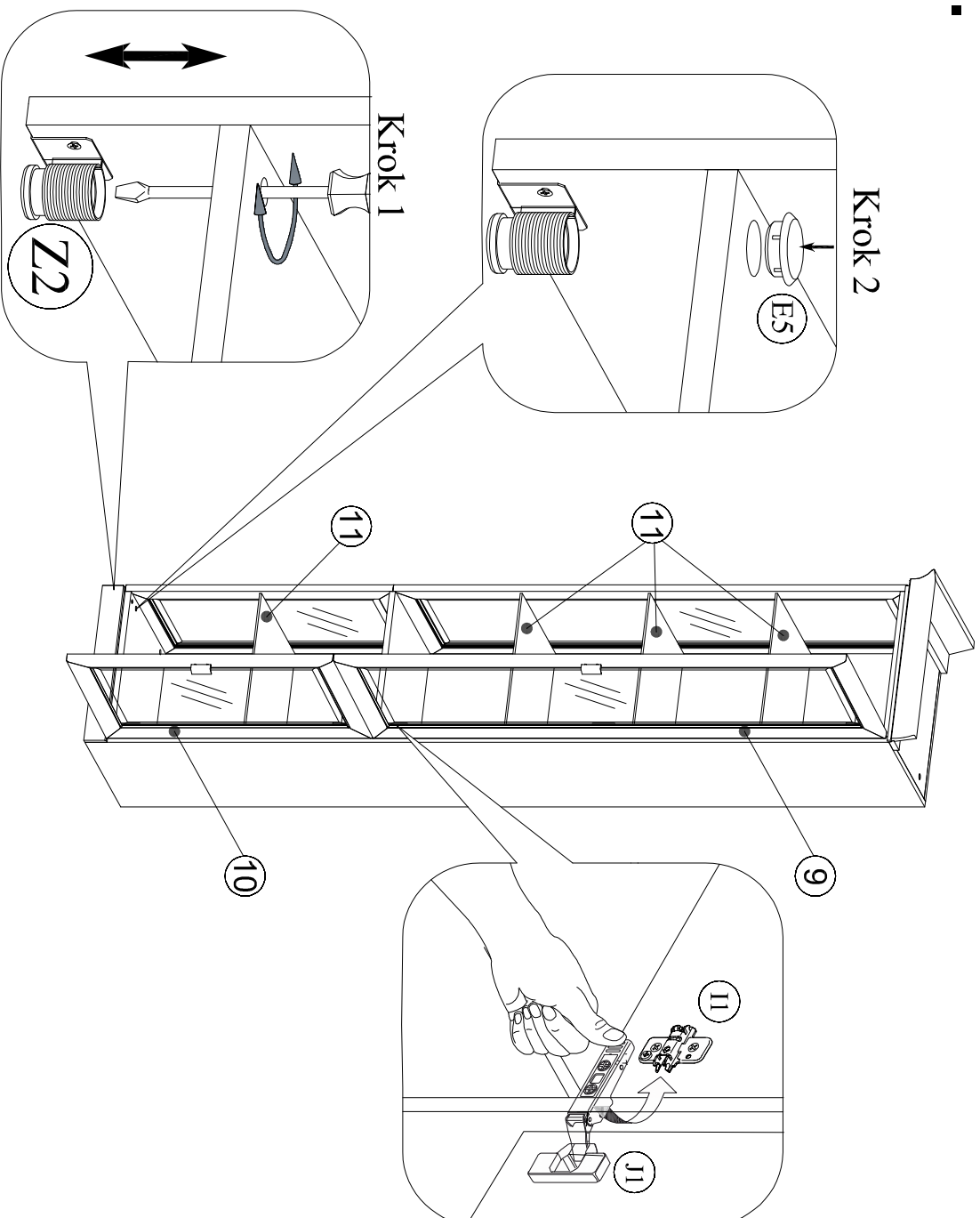
	C1	Ø3,0x13	x4
	O1		x2

8.



	C7	Ø3,5x16	x10
	G12	Ø4,0x25	x4
	J1		x5
	U1		x2

9.



Szanowni Państwo
Gratulujemy zakupu mebli z kolekcji MEBLE TARANKO

Nabylicie Państwo meble wykonane przy użyciu wysokogatunkowych naturalnych surowców: drewna litego i naturalnych oklein.

Chcemy zwrócić Państwa uwagę na specyficzne cechy tych materiałów.

Okleiny i drewno lite to materiał stworzony przez przyrodę. Charakteryzują się różnorodnymi formami usłojenia, różnicami kolorystycznymi i strukturalnymi nawet w obrębie jednego pnia i to stanowi ich niepowtarzalną cechę. W związku z powyższym dopuszczalne są różnice w odcieniach elementów mebla. Każde roślinne drzewo jako żywy organizm wytwarza odmienną strukturę i zróżnicowany kolor w obrębie jednego pnia. Wynika to z naturalnych przyrostów rocznych. W związku z tym, drewno posiada zróżnicowany rysunek, kolorystykę porowatość i tym samym różnie zachowuje się pod wpływem materiałów wykoźnieniowych. Powyższe właściwości są świadectwem naturalnego pochodzenia zakupionych mebli, a różnice kolorystyczne wynikające z tego faktu nie mogą stanowić podstaw do ewentualnych reklamacji. Pamiętajmy, że meble wykonane z drewna i oklein naturalnych nadal i podlegają wpływom warunków zewnętrznych takich jak temperatura i wilgotność. Pod stałym wpływem wiatła zmienia się odcień barwy drewna i okleiny, zatem przy kolejnych zakupach należy liczyć się z możliwością wystąpienia różnic kolorystycznych. Przy właściwej pielęgnacji meble te długo zachowują swój urok.
Ściszemy wiele satysfakcji z ich użytkowania.

Zasady użytkowania i konserwacji mebli

1. Meble należy użytkować zgodnie z ich konstrukcją i przeznaczeniem.
 2. Meble należy ustawić na wypoziomowanej powierzchni.
 3. Meble należy użytkować w pomieszczeniach zamkniętych, suchych i zabezpieczonych przed szkodliwymi wpływami czynników mogących spowodować trwałe ich uszkodzenie, jak również bezpośrednim działaniem promieni słonecznych.
- Warunki klimatyczne dla użytkowników mebli są następujące:
- wilgotność względna powietrza 40 – 70 %
 - temperatura powietrza 15 – 30 °C.
4. Meble nie należy ustawiać w odległości mniejszej niż 0,5 m od czynnych źródeł ciepła (grzejniki i piece).
 5. Polakierowane powierzchnie mebli należy chronić przed zarysowaniami i obiciem.
 6. Powierzchnie blatów stołów, biur, kredensów, szafek należy chronić przed bezpośrednim działaniem gorących naczyń, zamoczeniem i rozpuszczalnikami.
 7. Powierzchnie wykonane z drewna litego i naturalnych oklein należy odkurzać miękkimi tkaninami zwilżonymi w rozcieńczonym roztworze mydła i następnie wytrzeć do sucha. Przestrzegamy przed stosowaniem rodków zawierających silikon oraz nielicznych chemicznych rodków do konserwacji mebli, gdyż mogą one działać negatywnie na wygląd powłoki lakierniczej.
 8. Zaleca się stosowanie maksymalnego obciążenia dopuszczalnego dla półek szklanych o długości do 50 cm – 15 kg, dla półek o długości do 97 cm – 10 kg przy czym przedmioty przechowywane powinny być równomiernie rozłożone na całej powierzchni półki.