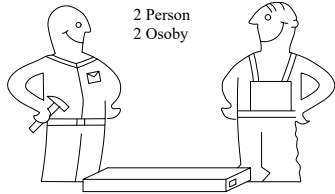
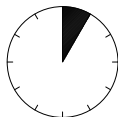


- PL** INSTRUKCJA MONTAŻU
- CZ** NÁVOD K MONTÁŽI
- D** MONTAGEANLEITUNG
- GB** ASSEMBLY INSTRUCTIONS
- F** MODEL D'EMPLOI

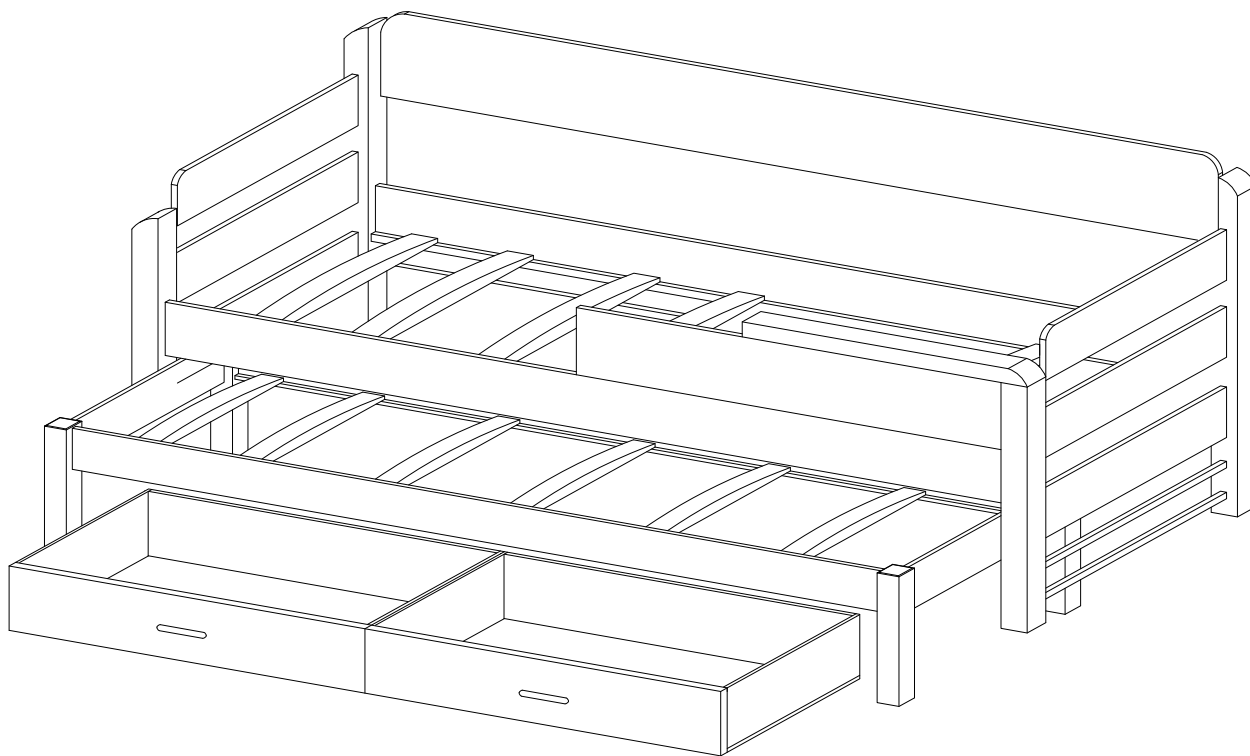
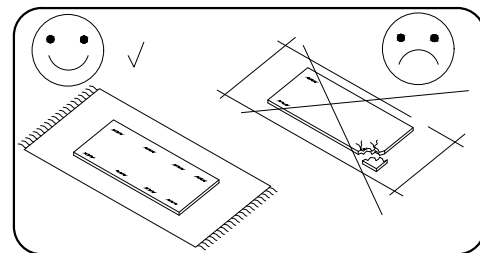
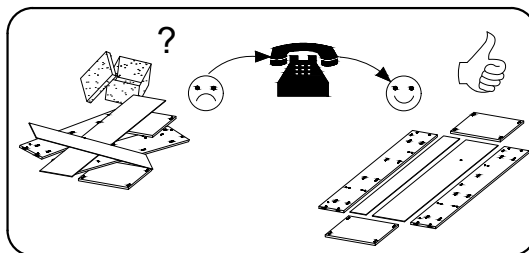
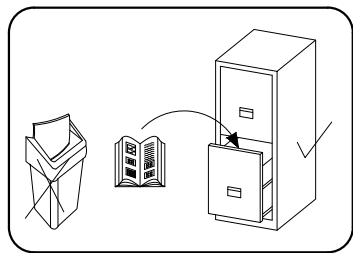


2 Person
2 Osoby

Czas montażu
Time to assemble



1 hours
1 godz.
1 montagezeit



Uwaga Upozornění Achtung Caution Attention

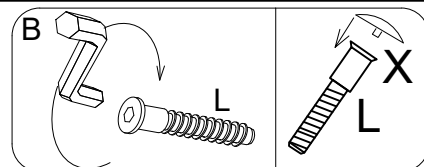
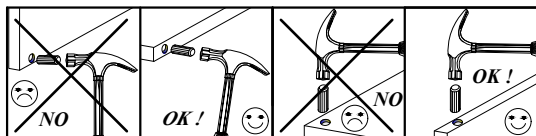
Czyszczenie należy wykonać wyłącznie za pomocą ściereczki lub lekko nawilżonego ręcznika. Nie stosować środków czyszczących do szorowania.

Čištění je nutné vykonávat výhradně pomocí utěrky nebo lehce navlženého ručníku. epoužívejte čisticí prostředky obsahující abrazivní částice













Bitte nur mit einem Staubtuch oder leicht feuchtem Lappen reinigen. Keine scheuerenden Putzmittel verwenden.

Please only clean with a duster or a damp cloth. Do not use any abrasive cleaners.

Le nettoyage se fait uniquement à l'aide d'un torchon ou d'une serviette légèrement mouillée.

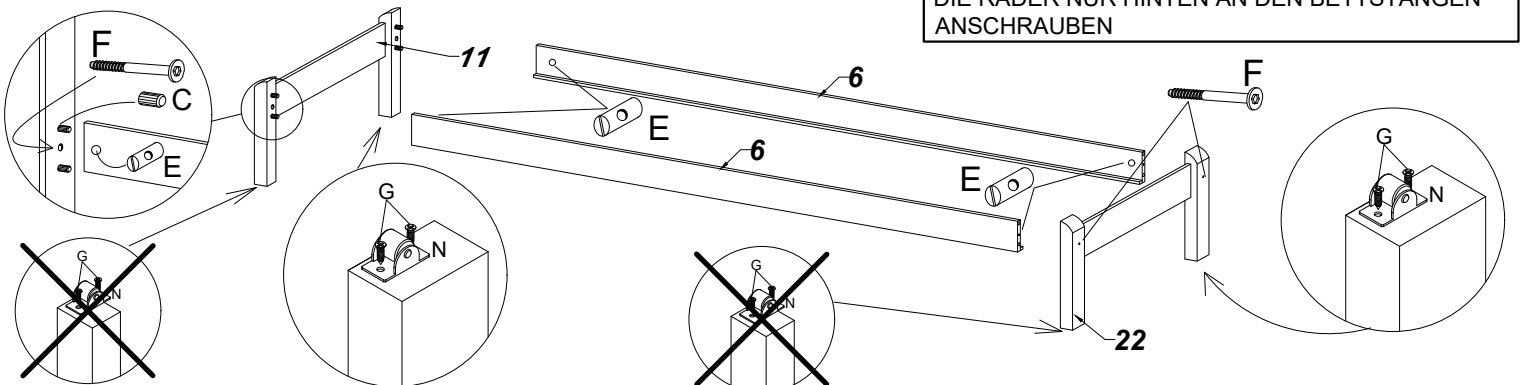


AKCESORIA / ACCESSORIES

L-85	Ø - 10.0mm				3.5x16	7.0x50	3.5x35	Ø8.0x35			7.0x70
											
F	E	C	X	B	G	L	J1	T	N	R	D
10	10	26	15	1	50	4	16	16	10	1	1

1

KÓŁKA MONTOWAĆ TYLKO NA TYLNYCH NOGACH
 WHEELS MOUNTED ONLY IN REAR LEGS
 DIE RÄDER NUR HINTEN AN DEN BETTSTANGEN
 ANSCHRAUBEN



2

